



EVROPSKÁ UNIE
Evropské strukturální a investiční fondy
Operační program Výzkum, vývoj a vzdělávání




Občanský průkaz 4.0 – kompetence pro demokratickou kulturu
(reg. č. CZ.02.3.68/0.0/0.0/16_032/0008154)

Průvodce databází on-line výukových materiálů Rozcestník

PRŮVODCE DATABÁZÍ ON-LINE VÝUKOVÝCH MATERIÁLŮ ROZCESTNÍK

www.obcanskyprukaz.eu/rozcestnik



V rámci projektu Občanský průkaz 4.0 vznikl jako jeden z praktických výstupů pro pedagogy přehledný rozcestník (databáze) inspirativních on-line výukových materiálů, konkrétních metodik či zajímavých projektů pro výuku občanské výchovy a ZSV. Po pečlivých rešerších a několikastupňovém hodnocení projektů, které vznikaly v posledních letech a jejichž výstupy jsou dostupné na internetu, jsme pro vás nakonec vybrali ty nejzajímavější.

Hodnoticích kritérií jsme zvolili několik. Zjišťovali jsme, zda projekty a výukové modely nabízejí **kvalitní metodické materiály**, které mohou učitelé společenských věd i příbuzných předmětů **okamžitě využít ve výuce**. Zároveň jsme vybírali pro jednotlivé tematické oblasti metodiky různé náročnosti, časové i obsahové. Všechny materiály jsou v rozcestníku představeny stručnou anotací a doplněny údajem o časové náročnosti při použití ve výuce. V databázi lze hledat pomocí základních témat i klíčových slov.

Začínajícím i pokročilým uživatelům nyní nabízíme přehledného průvodce tímto novým webovým rozhraním. **Praktickým rozcestníkem vás provedeme krok za krokem**. Seznámíte se s jeho strukturou i zásadními tematickými oblastmi, které pokrývá, naučíte se co nejrychleji najít v bohatém obsahu potřebný výukový materiál pomocí základních karet (infoboxů), nebo karet s podrobnějšími informacemi, případně pomocí vyhledávacích nástrojů.

Výběr z horní navigační lišty podle témat

Pokud chcete zobrazit přehledně na jedné ploše **všechny projekty v databázi**, klikněte v horní navigační liště na krajní zelenou záložku **Všechny kategorie**. Pak už jen rolujete dolů a procházíte úplný přehled základních karet (infoboxů), ze kterých získáte rychlou základní informaci.



Máte-li zájem přímo o **konkrétní oblast**, která vás zajímá, klikněte v horní navigační liště na záložky ostatních barev. Ty jsou pojmenovány podle základních tematických okruhů projektu a takovýto užší výběr vám nabízí tyto oblasti:

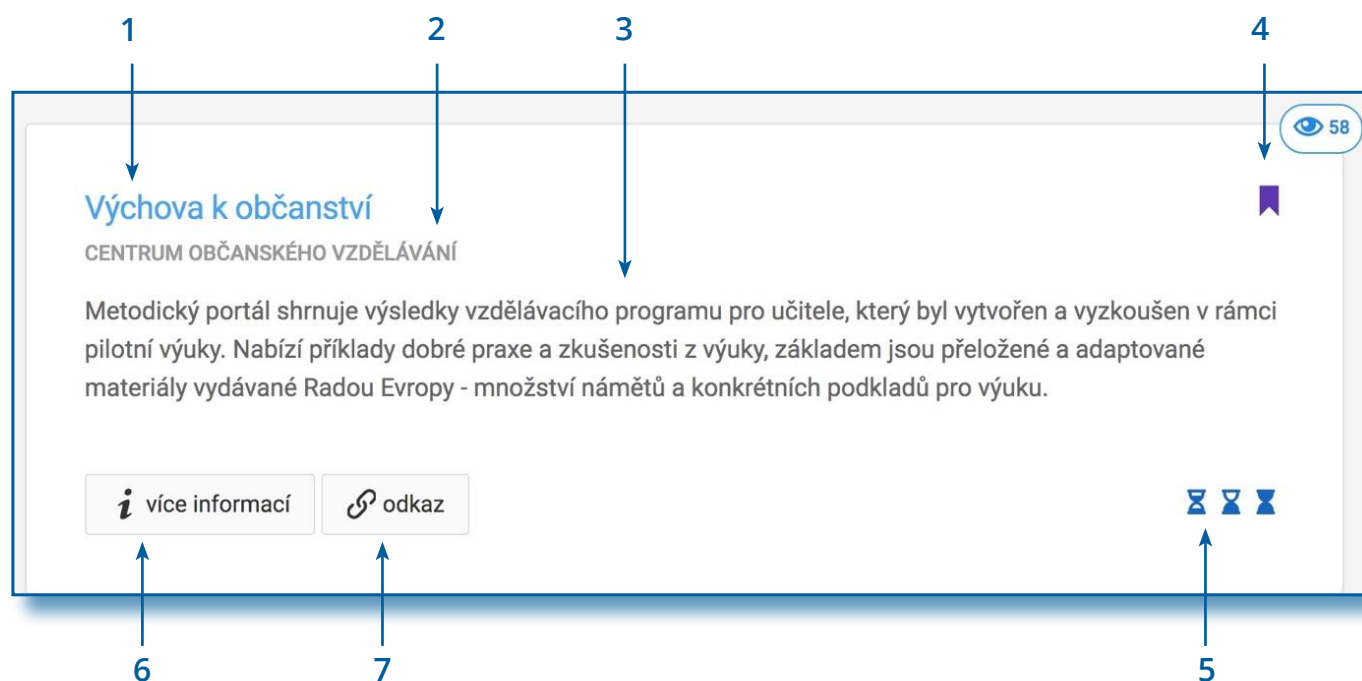
- ▶ Prevence extremismu, multikulturalismus
- ▶ Občanské a politické kompetence
- ▶ Podpora demokratických hodnot
- ▶ Mediální gramotnost

Vyberete si oblast a opět už jen rolujete dolů, procházíte zúžený přehled základních karet (infoboxů) pro dané téma.

Struktura základních karet (infoboxů)

Co se dozvíte rychle a bez dalšího klikání přímo v prvních řádcích v záhlaví základní karty každého projektu?

- ▶ název projektu (1)
- ▶ kdo za projektem stojí – tvůrci, instituce, organizace (2)
- ▶ stručnou anotaci se základní charakteristikou projektu (3)



Základní karta však přináší i další prvky pro rychlou orientaci či informaci:

- ▶ barva **ikony v pravém horním rohu (4)** symbolizuje tematickou oblast, kterou daný projekt pokrývá (bývá to zpravidla jedna), ale může to být i několik z celkové nabídky v případě tematických přesahů či průniků
- ▶ **ikona přesýpacích hodin (5)** v pravém dolním rohu naznačuje, zda je projekt vhodný pro část vyučovací hodiny, celou vyučovací hodinu či zda je časově náročnější

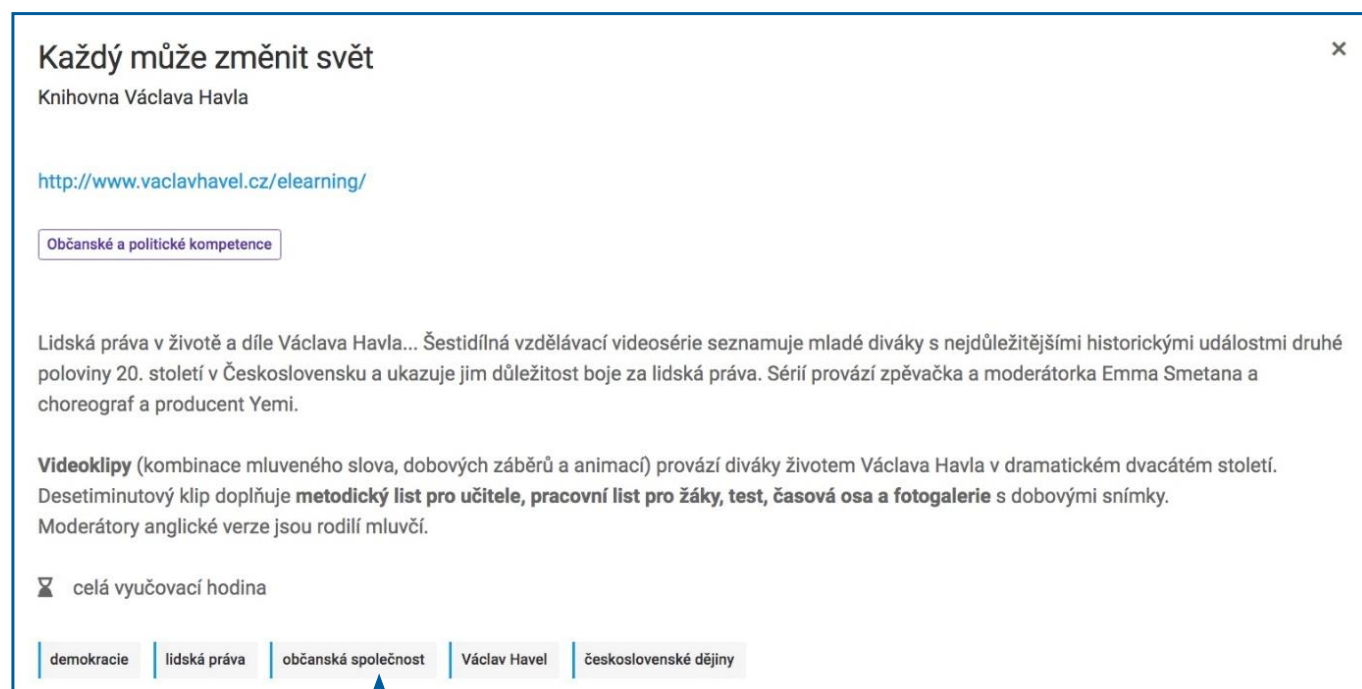
Pokud vám stručné informace ze základní karty nestačí a chcete se dozvědět více, máte v zásadě dvě možnosti:

- ▶ proklikněte z nabídky v levém dolním rohu **Více informací (6)**, otevřete si tak novou kartu s podrobnějšími informacemi o daném projektu
- ▶ využijte rovněž v levém dolním rohu přímý přechod na web daného projektu prokliknutím přes **Odkaz (7)**

Rozšiřující karty s podrobnějšími informacemi

Pokud se chcete dozvědět o konkrétním projektu více informací, aniž byste přímo přešli přímým odkazem na daný web, proklikněte na základní kartě **Více informací** a otevře se vám nová karta, ve které jsou již podrobnější charakteristiky. Co je zde kromě názvu, autorů, webu a stručné charakteristiky navíc?

Především konkrétní obsahová struktura daného projektu, jeho webu, výukových modelů, další přímé hypertextové odkazy na jednotlivé části (rubriky, kapitoly). Také zde najdete pokaždé uvedeno, zda jsou výstupy projektu na jeho webu dostupné on-line ke stažení, v jakém formátu, zda jsou placené či nikoliv.



The screenshot shows a card with the following content:

- Title: Každý může změnit svět
- Source: Knihovna Václava Havla
- URL: <http://www.vaclavhavel.cz/elearning/>
- Category: Občanské a politické kompetence
- Description: Lidská práva v životě a díle Václava Havla... Šestidílná vzdělávací videosérie seznamuje mladé diváky s nejdůležitějšími historickými událostmi druhé poloviny 20. století v Československu a ukazuje jim důležitost boje za lidská práva. Sérií provází zpěvačka a moderátorka Emma Smetana a choreograf a producent Yemi.
- Video clips: Videoklipy (kombinace mluveného slova, dobových záběrů a animací) provází diváky životem Václava Havla v dramatickém dvacátém století. Desetiminutový klip doplňuje metodický list pro učitele, pracovní list pro žáky, test, časová osa a fotogalerie s dobovými snímky. Moderátory anglické verze jsou rodilí mluvčí.
- Duration: celá vyučovací hodina
- Tags: demokracie, lidská práva, občanská společnost, Václav Havel, československé dějiny

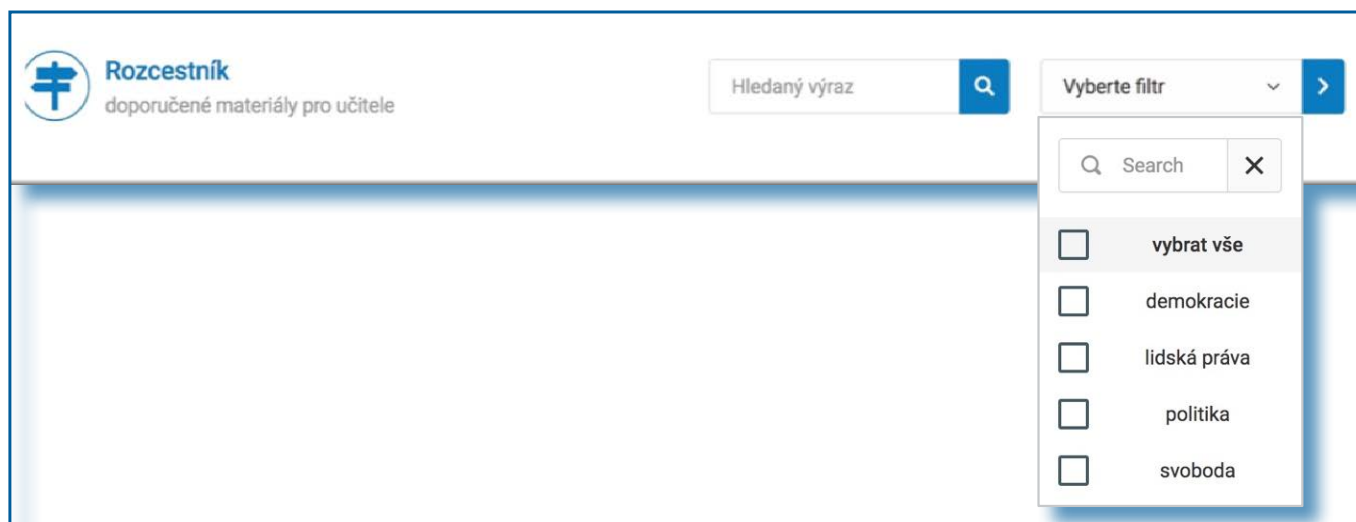
Výčet klíčových slov

V dolní části těchto rozšiřujících karet najdete kromě již známé **ikony přesýpacích hodin**, která naznačuje časovou náročnost jednotlivých výstupů projektu, navíc **výčet klíčových slov**, která jej nejdůležitěji charakterizují.

Vyhledávání pomocí pojmů či klíčových slov

V databázi lze pochopitelně také hledat pomocí konkrétních pojmů či klíčových slov. V pravém horním rohu najdete na hlavní stránce dva vyhledávací řádky. Do prvního můžete přímo vypisovat svůj pojem (název, fenomén) coby **Hledaný výraz** a vyhledávač vám po odkliknutí vypíše nabídku projektů, jejichž náplň dané slovo obsahuje.

Případně můžete využít druhý řádek, ve kterém si pomocí šipky v jeho pravé části otevřete soupis klíčových slov, **filtr**, ve kterém si zaklikáváte jednotlivé parametry, které by měl vámi hledaný projekt obsahovat (naplňovat).



www.obcanskyprukaz.eu